

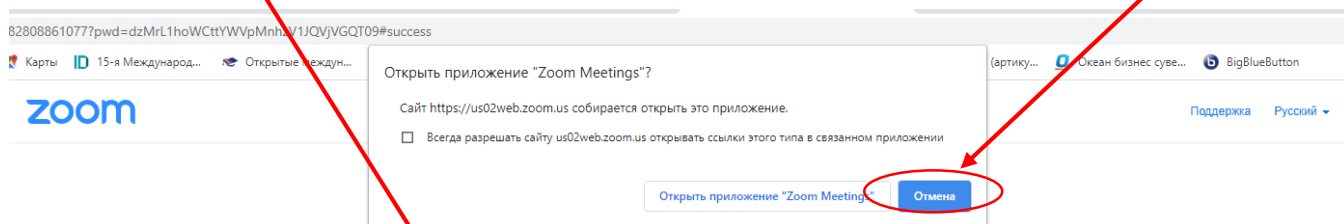
## ИНСТРУКЦИЯ ДЛЯ ПОДКЛЮЧЕНИЯ ЧЕРЕЗ ZOOM

Для представления доклада необходимо иметь:

- возможность **аудио и видео** подключения с электронного устройства (рекомендуется КОМПЬЮТЕР)
- **ПРЕЗЕНТАЦИЮ** доклада (**предпочтительно**) в формате **PPT**;
- При подключении к конференции просьба **отключать посторонние звуковые устройства (телефон, ТВ и т.п.)**.

При прохождении по ссылке на вебинар будет предложено скачать или установить приложение ZOOM. Вы можете выбрать.

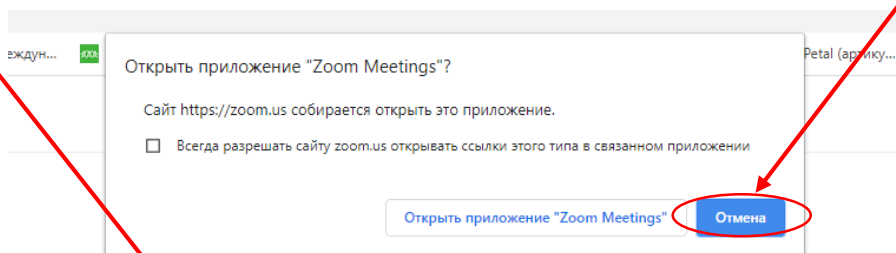
**Если не хотите** устанавливать приложение, то Нажимаете **Отмена** затем **Запустить конференцию**,



Нажмите **Открыть Zoom Meetings** в диалоговом окне в браузере  
Если диалоговое окно не отображается, нажмите **Запустить конференцию**  
ниже.

**Запустить конференцию**

**если после этого снова появится всплывающее окно, опять выберите Отмена и Войти с помощью браузера**



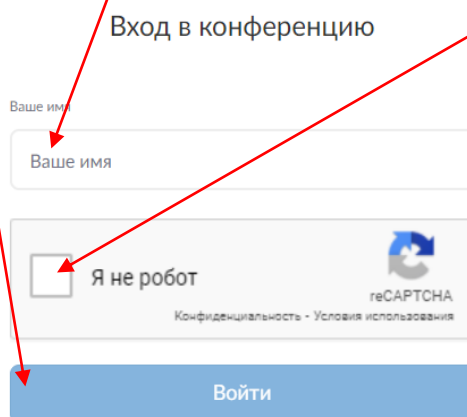
Нажмите **Открыть Zoom Meetings** в диалоговом окне в браузере  
Если диалоговое окно не отображается, нажмите **Запустить конференцию**  
ниже.

**Запустить конференцию**

Клиент Zoom не установлен? [Загрузить сейчас](#)

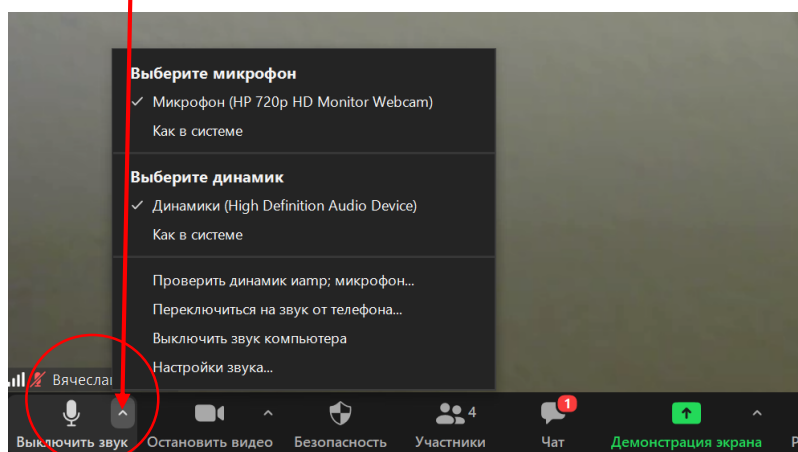
Возникли проблемы с клиентом Zoom? **Войдите с помощью браузера**

В открывшемся окне Введите свои ФАМИЛИЮ ИМЯ ОТЧЕСТВО, Поставьте галочку «Я не робот» и Нажмите **Войти.**



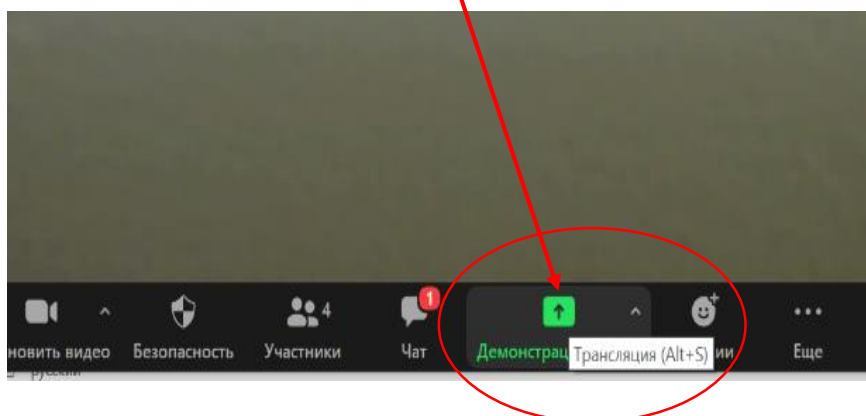
Ожидайте пока организатор подключит Вас к вебинару.

Если при подключении возникают **проблемы со звуком**, нужно проверить микрофон: в нижнем левом углу, где знак **МИКРОФОНА** кликнуть левой кнопкой мыши, в всплывающем окне попробовать предлагаемые варианты микрофонов, подключенных к Вашему устройству (сторонних или внутренних)

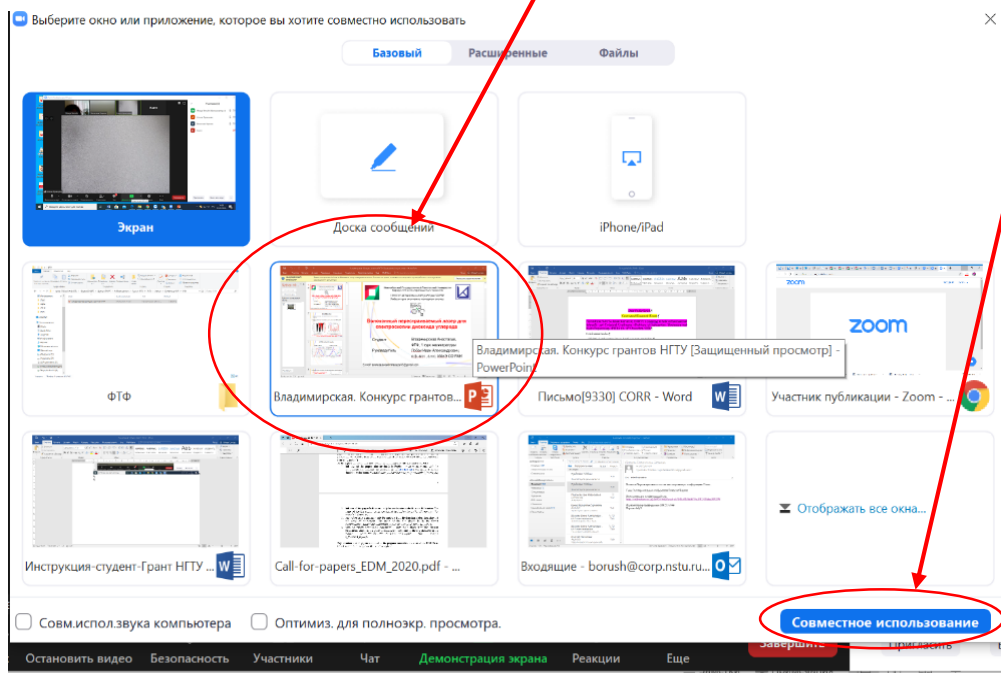


Подключение презентации со своего компьютера:

1. Запустить Вашу презентацию **перед подключением к ZOOM**
2. Когда организатор представит Озвучит Вашу очередь выступать:
3. Нажать **Демонстрация Экрана**



В появившемся окне выберите окно с презентацией и нажмите **Совместное использование**

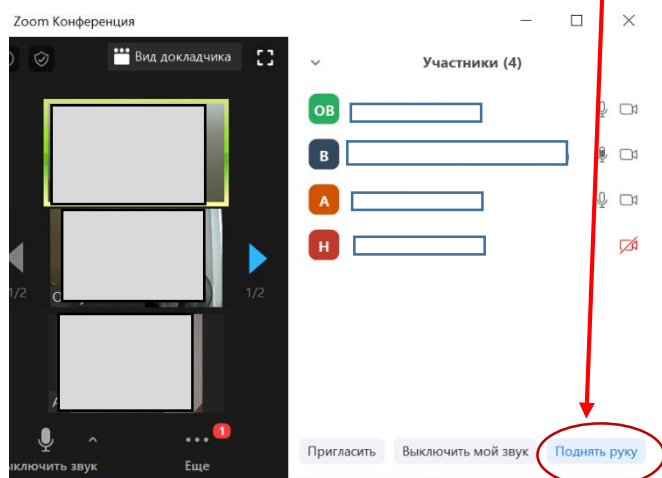


Когда запустится презентация, Нажать **F5** или мышкой навести на значок СЛАЙД-ШОУ и кликнуть (для вывода в полноэкранный режим)

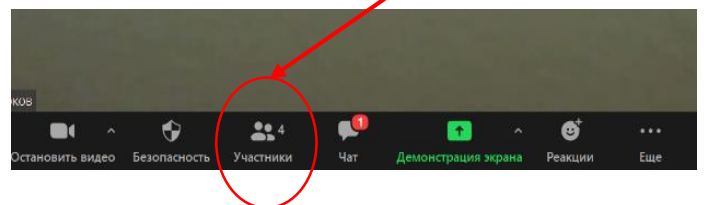
По завершении доклада рекомендуется **не выходить** из режима докладчика, дождаться вопросов слушателей.

По завершении ответов на **ВСЕ** вопросы завершить демонстрацию экрана, нажав **Остановить Демонстрацию экрана**

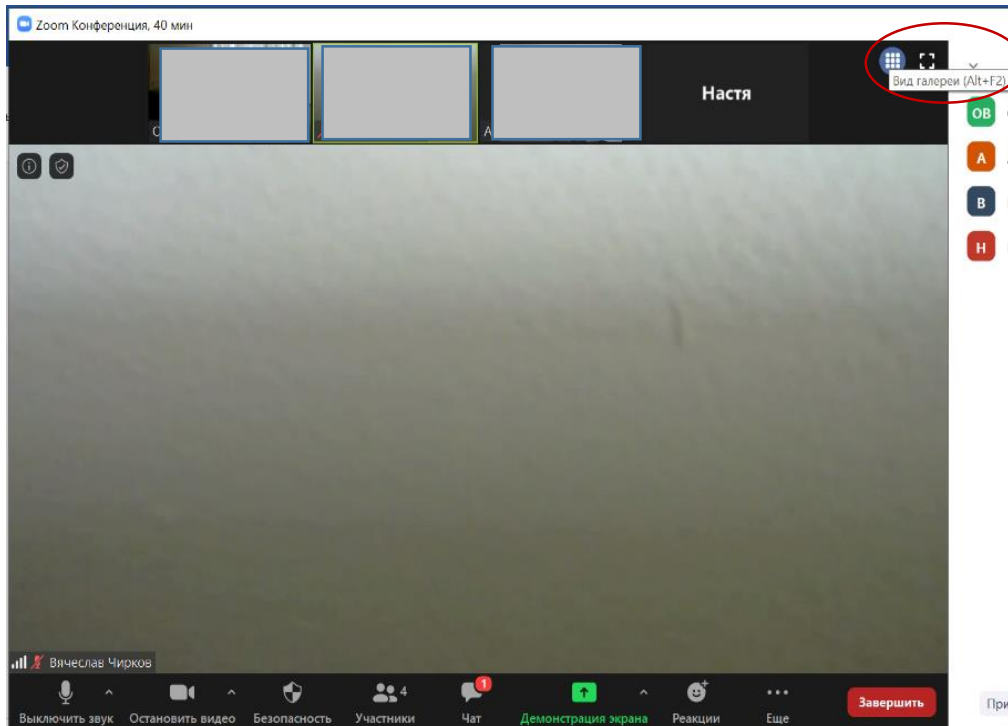
Чтобы задать вопрос докладчику, поднимите в ZOOM руку (в окне **Участники**, внизу справа есть надпись **ПОДНЯТЬ РУКУ** или символ ... кликаете и организатор по очереди подключит Ваш микрофон.



Если окно участники не видно, нажмите в нижней полосе на символ **УЧАСТНИКИ**



Для **изменения ВИДа** окна, например, чтобы видеть сразу всех участников, **в правом верхнем углу** окна демонстрации Вы можете выбрать **ВИД** (Галерея или докладчик) либо использовать сочетание клавиш **Alt+F2**



ВИД ГАЛЕРЕЯ  
(Alt+F2)