

Секция «География»

Региональные особенности возрастной структуры населения  
Ставропольского края

*Трофимова Ангелина Игоревна*

*Студент*

*Северо-Кавказский федеральный университет, Институт естественных наук,*

*Ставрополь, Россия*

*E-mail: ang20062@rambler.ru*

В силу существенных территориальных различий России при изучении особенностей демографического развития необходимо учитывать региональный аспект, так как региональные особенности воспроизводства существенно повлияли на возрастную структуру населения, которая играет важную роль во всех общественных социально-экономических процессах.

Сейчас в Ставропольском крае население больше старое, хотя население городов моложе, чем сельское. Населения в трудоспособном возрасте 63% от всей численности населения в крае, - это выше, чем приходилось на начало 90-ых годов (54%) и в 2002 году (59%). Продолжается процесс старения населения, так как процент пожилого поколения (60 лет и старше) выше процента детей (до 15 лет) – 18,5% к 14,8%. Эта проблема стала острее в последние годы потому, что прирост численности населения перестает обеспечиваться за счет миграционного прироста.

В Буденновске и Ставрополе самая высокая доля населения в трудоспособном возрасте – 67,1% и 63%. Самая малая в г. Благодарном - всего 57,6%. Более высокое качество жизни, трудоустройство, наличие научных и развлекательных центров способствуют выбору места проживания и реализации в жизни молодых людей.

Высокая доля молодого населения в городах Нефтекумского района 22,6%, а также в Михайловске 18,4%, Кисловодске 18% и Благодарном 20%. Самый высокий показатель в Новопавловске в 20,4%.

Больше всего выражено постарение население в Кисловодске, Пятигорске, Ессентуках и Железноводске. Его доля составляет: Кисловодск 22,4%, Ессентуки 24,3%, Железноводск 23,9%. Меньше всего пожилого населения в Ставрополе 19,1%, Буденновске 19,6% и Михайловске 19,4%. Больше всего лиц пожилого возраста оказалось в г. Лермонтове с его показателем 26%.

В Курском районе доля молодого населения 22,4% и в Нефтекумском 22,6%. Также высокий показатель в Степновском 22,7%. Молодой состав населения наблюдается в восточной и юго-восточной части края, - это объясняется близостью к кавказским республикам и в связи с этим миграциям из них в ближайшие районы края.

Высокая доля трудоспособного населения в Георгиевском 61,8%, Шпаковском 61,5% и Туркменском 61,9% районах. Самая низкая в Советском районе – 58,1%.

Доля численности населения старше трудоспособного возраста высока в районах: Изобильненский 24,3%, Красногвардейский 24,8% и Петровский 24,6%. Проблема старения населения в селах ощущается сильнее, она связана с оттоком молодого поколения в города и другие регионы страны, высокой долей людей старше 60 лет.

Анализ данных переписи населения 2010 года и предыдущих лет дает не самые утешительные прогнозы на будущее. Эти показатели указывают на несостоятельность

демографической политики, проводимой в государстве.

### Литература

1. Основные итоги Всероссийской переписи населения 2010 года на территории Ставропольского края. – Ставрополь, 2012.
2. [www.stpravda.ru](http://www.stpravda.ru) (Предварительные результаты переписи 2010 года. «Ставропольская правда» от 21 июня 2011 г.)

### Иллюстрации

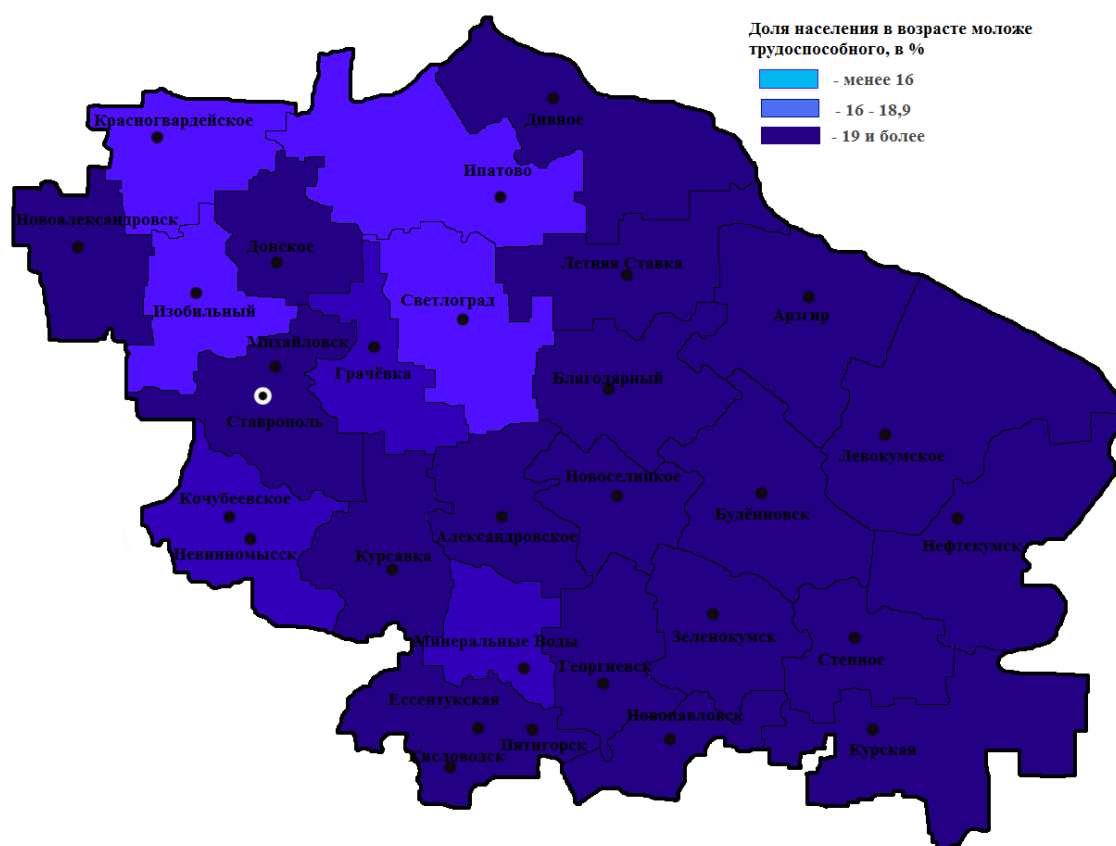


Рис. 1: Доля населения городских округов и муниципальных районов Ставропольского края в возрасте моложе трудоспособного в 2010 году

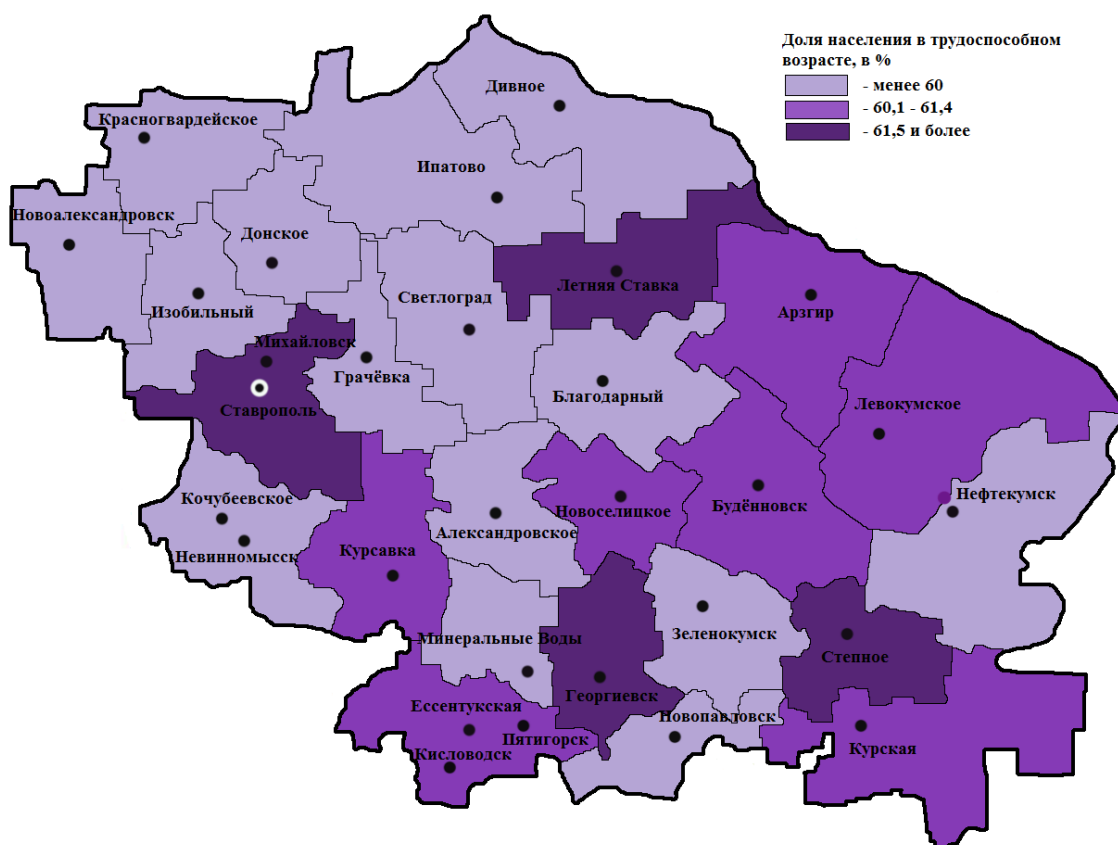


Рис. 2: Доля населения городских округов и муниципальных районов Ставропольского края в трудоспособном возрасте в 2010 году

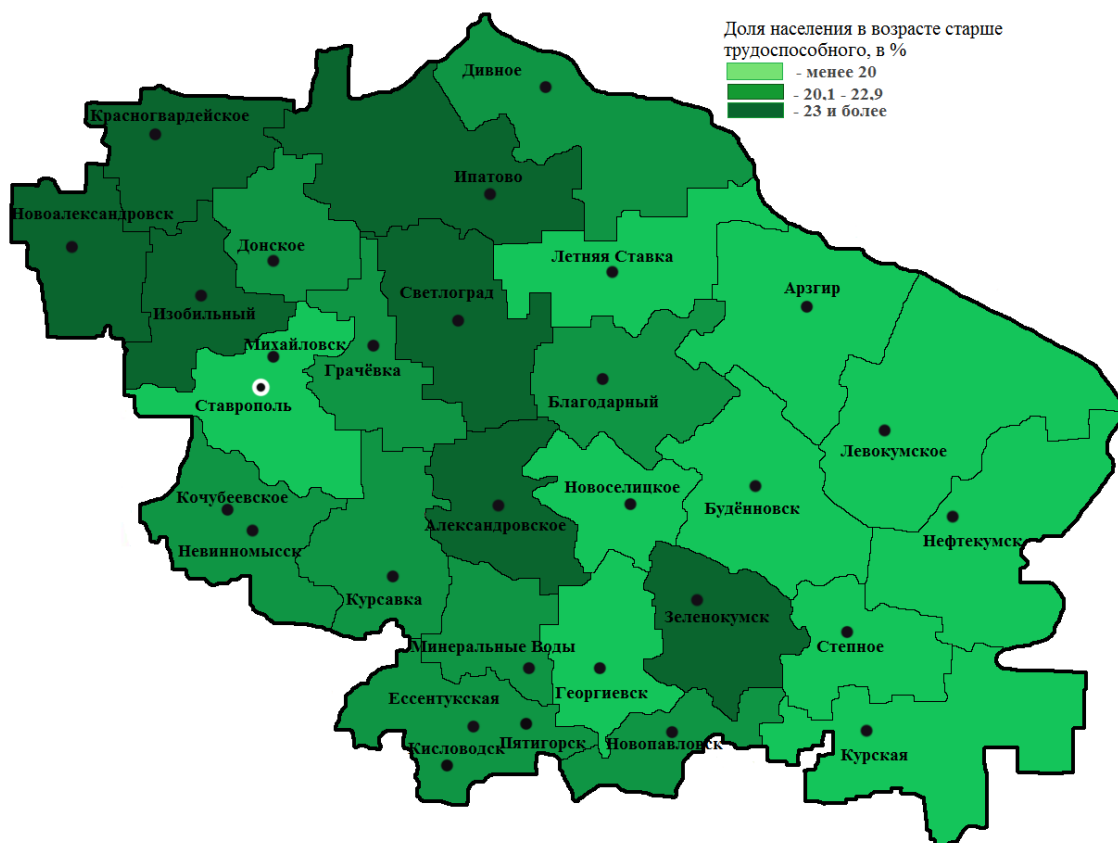


Рис. 3: Доля населения городских округов и муниципальных районов Ставропольского края в возрасте старше трудоспособного в 2010 году